

SE75W

ESCAVADEIRA
HIDRÁULICA



SHANTUI

➤ BRASIL

CONHEÇA A SHANTUI



A Shantui é o maior fabricante de tratores de esteiras do mundo. Os tratores de esteiras da Shantui representam o melhor nível na indústria chinesa de máquinas de construção. A empresa produz robustos tratores de esteira e desde 1.975 já foram produzidos mais de 100.000 tratores.

Desde seu início, a Shantui se dedicou a produzir equipamentos de construção de alta qualidade, com uma visão clara de se tornar uma referência global em tecnologia de tratores de esteira. Ao longo dos anos, suas equipes de engenharia e pesquisa trabalharam incansavelmente para alcançar esse objetivo, aprimorando constantemente seus produtos e investindo em tecnologias avançadas para enfrentar os desafios mais exigentes do mercado.



**IMPLEMENTOS OPCIONAIS ORIGINAIS SHANTUI

Peso operacional na configuração padrão de fábrica inclui o tanque de combustível cheio e operador de 85 Kg

Consulte o revendedor autorizado SHANTUI para outros opcionais disponíveis para este modelo

As especificações estão sujeitas a alterações sem aviso prévio. As fotos podem incluir opcionais

Consulte-nos em www.shantuidobrasil.com.br

SHANTUI

» BRASIL

ESPECIFICAÇÕES TÉCNICAS

SE75W

Motor Turbodiesel Eletrônico	
Modelo	Weichai WP3.2T
Marca	Shantui-Weichai
Emissões de Poluentes de acordo com a Norma do Conama MAR I / TIER III	
Potência nominal	36.8kW(50hp)@2200rpm
Número de cilindros	4
Cilindrada	3.17L
Tipo	Common Rail alta pressão, turboalimentado e Intercooler com sistema de injeção direta com redução automática de rotação quando o sistema hidráulico não é acionado por 3 a 5 segundos. Sistema Power Booster para potência extra automático e Sistema de prevenção de sobre aquecimento e falta de lubrificação com registro no sistema eletrônico e desligamento do motor.
Arrefecimento	Apropriado para clima tropical de alta eficiência
Sistema hidráulico	
Tipo	Sistema de Load-Sensing
Vazão nominal	160L/min
Força de Escavação (ISO6015)	
Força de escavação da caçamba	66kN
Força de escavação do braço	38kN

Sistema elétrico	
Bateria	2X12V, 105Ah
Alternador	28V, 70A
Motor de partida	24V, 6kW
Caçamba	
Tipo	Aplicação geral
Capacidade	0,32m ³
Largura	900mm
Sistema de giro	
Tipo	Motor de pistão axial
Velocidade do giro	0-10.5r/min
Freio de retenção	Freio mecânico com liberação por pressão
Capacidade de reabastecimento	
Reservatório de combustível	178L
Sistema de arrefecimento	11L
Óleo de motor	10.5L
Reservatório de óleo hidráulico	75L
Capacidade do Sistema	145L
Peso operacional e pressão sobre solo	
Largura da sapata	450mm
Pressão sobre o solo	34kPa
Peso operacional	7.900kg



**IMPLEMENTOS OPCIONAIS ORIGINAIS SHANTUI

Peso operacional na configuração padrão de fábrica inclui o tanque de combustível cheio e operador de 85 Kg

Consulte o revendedor autorizado SHANTUI para outros opcionais disponíveis para este modelo

As especificações estão sujeitas a alterações sem aviso prévio. As fotos podem incluir opcionais

Consulte-nos em www.shantuidobrasil.com.br

SHANTUI

» BRASIL

ESPECIFICAÇÕES TÉCNICAS

SE75W

Sistema de Deslocamento

Tipo	Motor de pistão variável axial
Rolete superior	2X1
Rolete inferior	2X5
Número de sapatas	2x39
Duas velocidades de deslocamento	Min. 2,5km/h - Máx. 4,6km/h
Controle de deslocamento	Pedais - Alavancas
Máx. força de tração	69kN
Capacidade de inclinação	70% (35°)
Corrente de esteira de vida longa lubrificada	
Reguladores hidráulicos de esteira	
Freios de serviço e de estacionamento hidráulicos	

Cabine

Cabine fechada com certificação ROPS/ FOPS, com Ar condicionado quente e frio automático, porta com abertura total, janelas corrediças com vidros temperados e com travamento, para-brisa escamoteável, martelo de emergência, quebra sol, porta objeto, janela removível e teto solar panorâmico.

Itens de Segurança e Conforto

Equipamentos obrigatórios exigidos pelo CONTRAN: Alarme sonoro de deslocamento, buzina e sirene de ré, giroflex cor laranja, silencioso, porta objetos e porta copos, assento do operador ergonômico com suspensão ajustável com apoio para os braços, cinto de segurança, Rádio AM/FM/USB na cabine, painel multifuncional touchscreen de 10.1", espelhos retrovisores, limpador e lavador de para-brisas, luzes de trabalho noturno e sinalização.

Horímetro, marcador de temperatura, rotação, indicador de combustível, interruptor principal de bateria e pressão de óleo do motor. Luzes de aviso: carga da bateria, freio, pressão de óleo do motor, filtro de ar e filtro hidráulico.

Opcional: Câmera de ré original de fábrica com visualização no painel touchscreen.



**IMPLEMENTOS OPCIONAIS ORIGINAIS SHANTUI

Peso operacional na configuração padrão de fábrica inclui o tanque de combustível cheio e operador de 85 Kg

Consulte o revendedor autorizado SHANTUI para outros opcionais disponíveis para este modelo

As especificações estão sujeitas a alterações sem aviso prévio. As fotos podem incluir opcionais

Consulte-nos em www.shantuidobrasil.com.br

SHANTUI

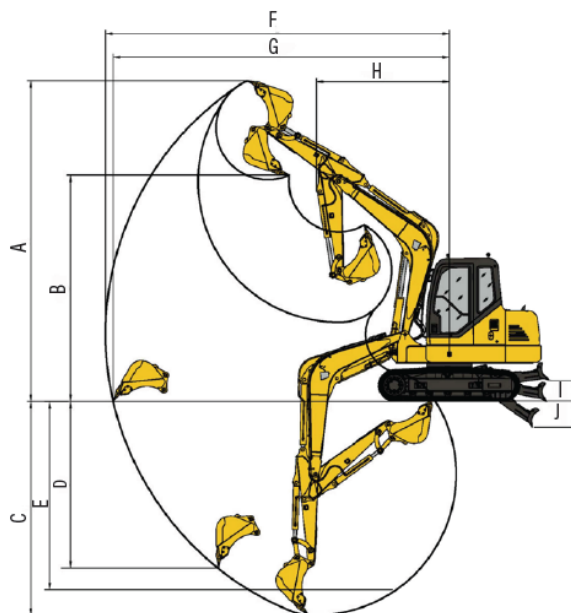
BRASIL

ESPECIFICAÇÕES TÉCNICAS

SE75W

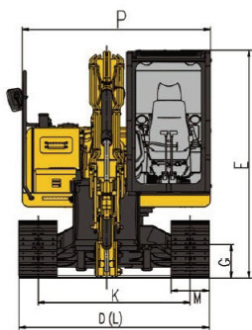
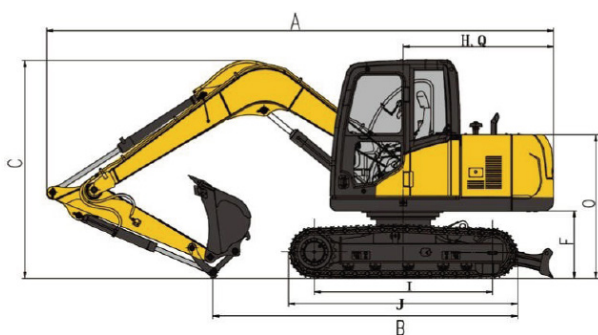
Dimensões (mm)

A	Comprimento total	6240
B	Comprimento de contato com o solo	3735
C	Altura total (até o topo da lança)	2660
D	Largura total	2260
E	Altura total (até o topo da cabine)	2660
F	Distância ao solo do contrapeso	825
G	Distância ao solo	385
H	Raio de giro traseiro	1880
I	Distância entre eixos	2195
J	Comprimento da esteira	2820
K	Bitola	1800
L	Distância entre o exterior da esteira	2250
M	Largura da sapata	450
O	Altura do capô	1755
P	Largura do quadro giratório	2230
Q	Distância do centro giratório até a traseira	1850



Autonomia de Operação (mm)

A	Máx. altura de escavação	7100
B	Máx. altura de descarga	5105
C	Máx. profundidade de escavação	3990
D	Máx. profundidade de escavação vertical	3390
E	Máx. corte de profundidade para fundo nivelado de 2500mm	3660
F	Alcance máximo	6375
G	Máx. raio de escavação ao nível do solo	6220
H	Mín. raio de giro do equipamento de trabalho	1950
I	Altura Máx. de elevação da lâmina	385
J	Profundidade Máx. de corte da lâmina	225
Comprimento do braço		1650
Comprimento da lança		3710



**GPS, sistema de gerenciamento de frotas, monitoramento de controle falhas, manutenção, revisão e localização via satélite, com os recursos: I. Monitoramento e controle da localização da máquina. II. Toque de recolher. III. Relatórios gerenciais de horas de funcionamento/horas ociosas. IV. Alerta sobre código de falhas (como pressão e temperatura fora dos limites de trabalho). V. Programação das manutenções;



**IMPLEMENTOS OPCIONAIS ORIGINAIS SHANTUI

Peso operacional na configuração padrão de fábrica inclui o tanque de combustível cheio e operador de 85 Kg

Consulte o revendedor autorizado SHANTUI para outros opcionais disponíveis para este modelo

As especificações estão sujeitas a alterações sem aviso prévio. As fotos podem incluir opcionais

Consulte-nos em www.shantuidobrasil.com.br

SHANTUI

BRASIL

Concessionárias Autorizadas Shantui

Segue abaixo a rede de Concessionárias Autorizadas Shantui, todas autorizadas a vender equipamentos novos, peças genuínas, assistência técnica, manutenção e garantia:

YAMADIESEL

EQUIPAMENTOS

Matriz Campo Largo - PR
Rodovia BR-277 Km 113 - (Sentido Curitiba)
Rondinha, Campo Largo - PR.
(41) 3555-3723

Filial Curitiba - PR
(41) 3555-3723

Caxias do Sul - RS
(54) 3196-6647

Filial Cambé/Londrina - PR
(43) 3154-0400

Joinville - SC
(47) 3511-6279

Filial Cascavel - PR
(45) 3097-6433

Chapecó - SC
(49) 3190-0084

Peças

(47) 9 9715-0194 | pecas@shantui-br.com
(45) 9 9118-0019 | pecas@yamadiesel.com.br



Shantui Brazil



@shantui.br

SHANTUI

>> BRASIL